




Guide de navigation sur la plateforme de formation





Bienvenue sur votre plateforme de formation!
Suivez attentivement ce guide de navigation, étape par étape utilisant votre ordinateur ou votre téléphone.





- Écrivez l'URL du cours dans la barre d'adresse de notre navigateur
- Naviguez jusqu'en bas de la page puis cliquez sur « S'inscrire au cours »

<https://classroom2care.empowerswiss.org>

The screenshot shows the website interface. At the top, the address bar contains the URL classroom2care.empowerswiss.org, which is highlighted with a red dashed box. Below the address bar is the logo for 'CLASSROOM TO CARE' and a navigation menu with items: Accueil, Cours, Discussion, Progression, and FAQ. The main content area features two illustrations: one of a pregnant woman and a healthcare professional, and another of a healthcare professional examining a patient's arm. Below these illustrations, there is a section titled 'Renforcement de la formation initiale des Sages' followed by text about accreditation and a list of three points. A red dashed arrow points from the 'Cours' menu item to the 'S'inscrire au cours' button at the bottom right of the page. The button is also highlighted with a red dashed box.

Renforcement de la formation initiale des Sages

En tant que futurs professionnels de la santé en une solution rationnelle au problème de l'amélioration de la santé.

C'est ainsi que 146 cours et des modules en ligne établis par des établissements privés reçoivent l'accréditation par les autorités de santé.

Ce programme d'études harmonisé à travers une approche basée sur les compétences fournit une ossature adéquate pour la formation des infirmiers et sages-femmes de garantir les étapes à prendre dans la promotion et la prévention afin d'offrir des soins de santé correspondants aux attentes de la population et des professionnels de la santé.

1. Renforcer les compétences du mode d'enseignement
2. Renforcer les compétences des infirmiers et sages-femmes
3. S'assurer que l'intégration des outils et tâches

Bienvenue aux cours !

Licence en Sciences Infirmières et Obstétricales

Cours modifié date: 23 oct. 2022


Le curriculum facilite l'organisation de la formation des professionnels infirmiers et sages-femmes et l'application du programme développé. Ce programme est conçu pour développer les compétences requises à ces professionnels pour promouvoir, restaurer et maintenir la santé des personnes, familles et communautés.

La durée de la formation est de six (06) semestres d'une cadence de deux (02) semestres par an.

L'approche basée sur les compétences fournit une ossature adéquate pour la formation des infirmiers et sages-femmes de garantir les étapes à prendre dans la promotion et la prévention afin d'offrir des soins de santé correspondants aux attentes de la population et des professionnels de la santé.

Étudiants inscrits: 1

S'inscrire au cours





- Renseignez votre nom et votre mot de passe qui pourraient être fournis par les administrateurs
- Ou encore on pourrait vous demander de créer un compte

classroom2care

Nouveau sur ce site?

Pour un accès complet à ce site, veuillez créer un compte utilisateur.

Nom d'utilisateur

Mot de passe

Se souvenir de moi

Connexion

Créer un compte

Nom d'utilisateur ou mot de passe oublié ?

Votre navigateur doit supporter les cookies

Des cours peuvent être ouverts aux visiteurs anonymes





Une fois connecté, vous avez accès aux parties suivantes que vous pourrez explorer librement.

The screenshot shows the Classroom to Care interface for a course titled "Licence en Sciences Infirmières et Obstétricales". The main navigation bar at the top includes "Mes cours (1)", "Bookmarks", "Accueil", "Cours", "Discussion", "Progression", and "FAQ". Below this, a secondary menu contains "Tableau de bord", "Accueil", "Calendrier", "Badges", and "Tous les cours". A "Progression personnelle" section shows a course plan for "Semestre 1" with two units: "1.1 - ANATOMIE ET PHYSIOLOGIE DE L'APPAREIL GÉNITAL MASCULIN" and "1.2 - APPAREIL GÉNITAL FÉMININ". A "Navigation" sidebar on the right provides a hierarchical overview of the site structure, including "Tableau de bord", "Accueil", "Pages du site", "Mes cours", "Licence en Sciences Infirmières et Obstétricales", and "Participants".

Menu principal

Menu du cours

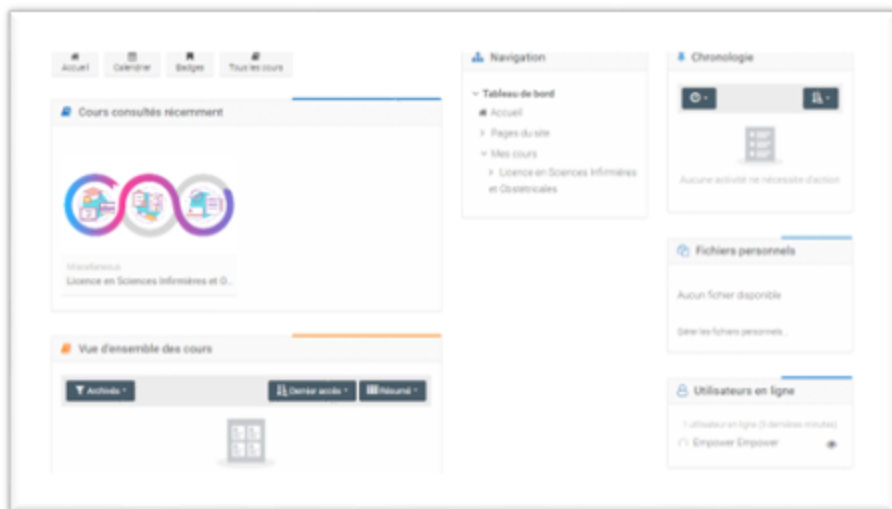
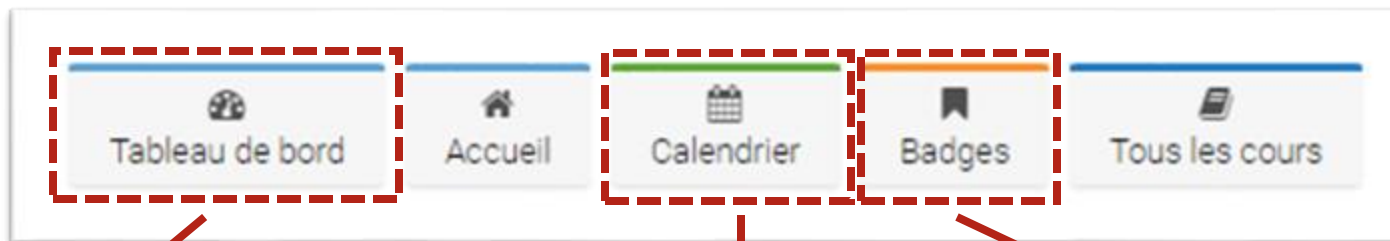
Progression personnelle

Navigation globale

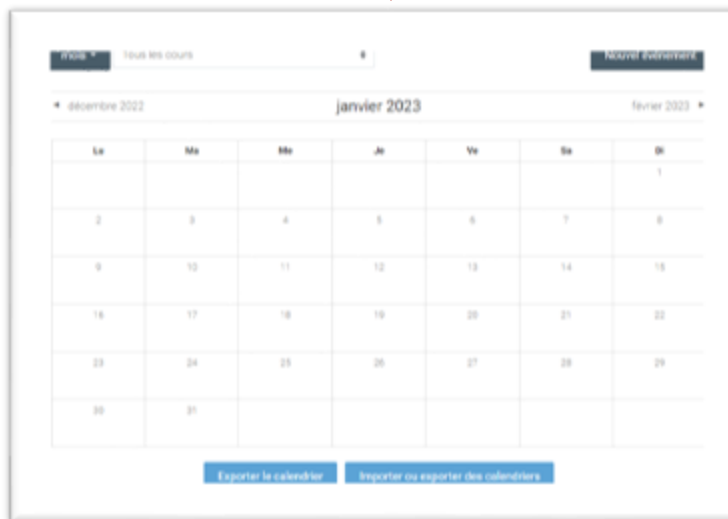
Plan du cours



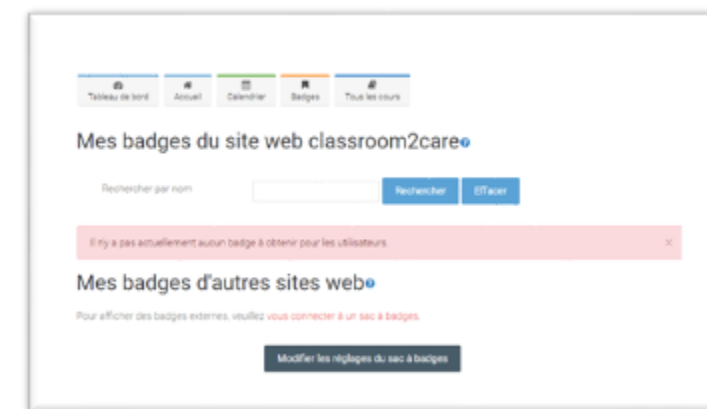
Voici quelques détails importants avant d'accéder au cours



Avoir une vue globale de toutes vos activités



Planifier et suivre vos activités



Visualiser vos récompenses



Pour accéder au contenu, cliquez progressivement sur les parties indiquées ci-dessous selon le semestre étudié

Mes cours (1) Bookmarks Accueil Cours Discussion Progression FAQ

Semestre 1

- 1.1 - ANATOMIE ET PHYSIOLOGIE DE L'APPAREIL GÉNITAL MASCULIN
- 1.2 - APPAREIL GÉNITAL FÉMININ

Semestre 2

Semestre 3

- Situation clinique se référant à la physiologie et aux pathologies du corps humain (SIO231)

Navigation

- Tableau de bord
- Accueil
- Pages du site
- Mes cours
 - Licence en Sciences Infirmières et Obstétricales
 - Participants
 - Badges
 - Compétences
 - Notes
 - Généralités
 - Semestre 1
 - Semestre 2
 - Semestre 3
 - Semestre 4
 - Semestre 5
 - Semestre 6





Puis cliquez sur « Démarrer » pour accéder au module.

Tableau de bord Accueil Calendrier Badges Tous les cours

1.1 - ANATOMIE ET PHYSIOLOGIE DE L'APPAREIL GÉNITAL MASCULIN

Nombre de tentatives permises: Illimité
Nombre de tentatives effectuées: 1
Note de la tentative 1: 1
Méthode d'évaluation: Meilleure tentative
Note envoyée: 1

Mode: Prévisualiser Normal


Commencer une nouvelle tentative

Démarrer

Aller à... 1.2 - APPAREIL GÉNITA...

Navigation

- Tableau de bord
- Accueil
- Pages du site
- Mes cours
 - Licence en Sciences Infirmières et Obstétricales
 - Participants
 - Badges
 - Compétences
 - Notes
 - Généralités
 - Semestre 1
 - 1.1 - ANATOMIE ET PHYSIOLOGIE DE L'APPAREIL GÉNITA...**
 - 1.2 -





Si après avoir cliquer pour démarrer, vous avez ce message, pas de panique! On vous signale seulement que votre internet est faible, vous pouvez tout de même continuer en cliquant sur « OK ».

The screenshot shows a web interface for a course titled "1.1 - ANATOMIE MASCULIN". A central white dialog box with a red dashed border contains the following text: "Le lecteur SCORM a détecté que votre connexion Internet n'est pas fiable ou a été interrompue. Si vous continuez dans cette activité SCORM, il est possible que votre progression ne soit pas enregistrée. Nous vous recommandons de sortir de l'activité maintenant, et d'y revenir lorsque vous disposerez d'une connexion Internet fiable." A blue "OK" button is located at the bottom right of the dialog box. The background interface includes a navigation menu on the right with items like "Tableau de bord", "Accueil", "Pages du site", "Mes cours", "Licence en Sciences Infirmières et Obstétricales", "Participants", "Badges", "Compétences", "Notes", "Généralités", "Semestre 1", "1.1 - ANATOMIE ET PHYSIOLOGIE DE L'APPAREIL GÉNITA...", and "1.2 -". At the bottom, there is a "Démarrer" button and a "1.2 - APPAREIL GÉNITA..." link.





Bravo! Vous êtes dans votre premier module; cliquez sur « Démarrer » pour commencer.

1.1 - ANATOMIE ET PHYSIOLOGIE DE L'APPAREIL GÉNITAL MASCULIN

Menu Est

CLASSROOM TO CARE
LEARNING BY EXPLORE ACCESS TO MATERIALS AND CLINICAL RESEARCH

ANATOMIE ET PHYSIOLOGIE OBSTÉTRICALE

DÉMARRER

Cliquez sur **DÉMARRER** pour continuer

Durée : 14 minutes (approx)





Voici les menus principaux pour vous faciliter la navigation à l'intérieur d'un module. Cliquez toujours sur « Suivant » pour continuer.

The screenshot shows a course navigation interface with the following elements and annotations:

- Titre du module:** A red dashed box highlights the header text "1.1 - ANATOMIE ET PHYSIOLOGIE DE L'APPAREIL GÉNITAL MASCULIN".
- Bouton de sortie du module:** A red dashed box highlights a "Menu" button in the top right corner.
- Bouton de menu du module:** A red dashed box highlights a "Menu" button in the top right corner.
- Plan de cours SIO112:** A blue banner with the text "Plan de cours SIO112".
- Unités d'enseignement (SIO112):** Text describing the course units: "Notions de bases sur les situations cliniques se référant à la physiologie du corps humain et aux pathologies".
- Connaissance de base du corps et de l'alimentation:** Text describing the course content.
- SIO112.1 : Anatomie physiologie générale et anatomie physiologie obstétricale:** Text describing the specific course unit.
- Emplacement du cours dans le programme:** A blue box containing the text "Premier semestre – Sciences infirmières et obstétricales – Tronc commun".
- Enoncé de Compétence:** A blue box containing the text "Acquérir des notions de bases sur les situations cliniques en se référant à la physiologie du corps humain et aux pathologies".
- Barre de progression de lecture:** A red arrow points to a blue progress bar at the bottom left.
- Boutons d'ajustement de volume:** A red arrow points to volume control icons at the bottom right.
- Boutons de défilement entre les diapositives:** A red arrow points to navigation buttons labeled "PRÉC" and "SUIVANT" at the bottom right.




Pour les exercices, cliquez sur « Soumettre » après avoir coché vos réponses.

1.1 - ANATOMIE ET PHYSIOLOGIE DE L'APPAREIL GÉNITAL MASCULIN


IntraHealth | VÉRIFICATION DE CONNAISSANCES 3

La tomodensitométrie, le doppler, la palpation sont des moyens d'explorations de l'appareil génital masculine.

 | Sélectionnez et cliquez sur **SOUMETTRE** pour valider.

Vrai

Faux



◀ PRÉC **SOUMETTRE**





Félicitations! Vous avez terminé ce module; allez dans la barre de navigation et cliquez sur le module suivant.

1.1 - ANATOMIE ET PHYSIOLOGIE DE L'APPAREIL GÉNITAL MASCULIN

IntraHealth

TOUTES NOS FÉLICITATIONS !

Toutes nos félicitations

Vous avez atteint la fin de ce module.
Fermez la fenêtre du navigateur pour quitter le cours.


1.1 - ANATOMIE ET PHYSIOLOGIE DE L'APPAREIL GÉNITAL MASCULIN

Vous avez parcouru tout le contenu. Vous pouvez fermer la fenêtre.

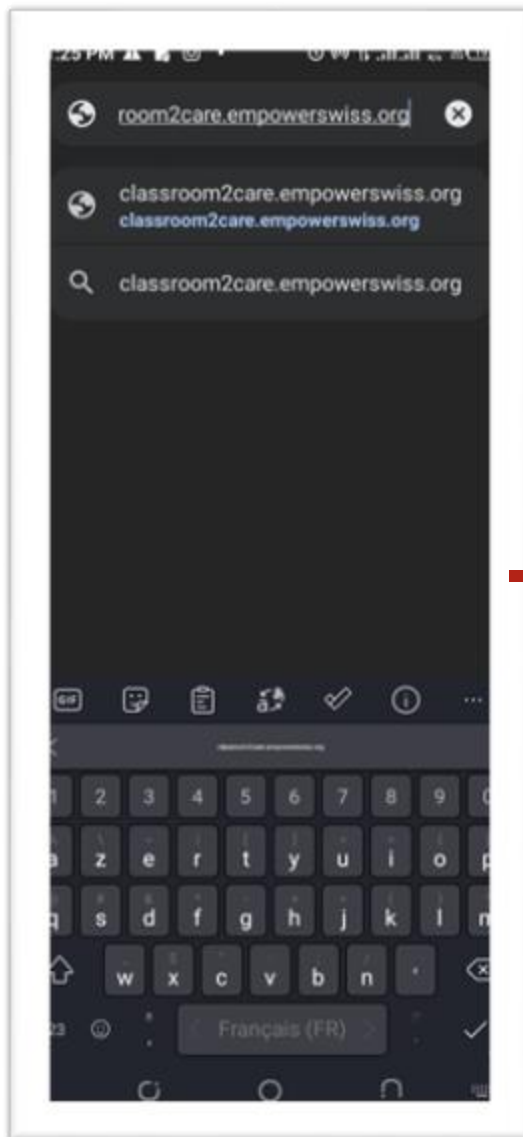
Navigation

- Tableau de bord
- Accueil
- Pages du site
- Mes cours
 - Licence en Sciences Infirmières et Obstétricales
 - Participants
 - Badges
 - Compétences
 - Notes
 - Généralités
 - Semestre 1
 - 1.1 - ANATOMIE ET PHYSIOLOGIE DE L'APPAREIL GÉNITAL MASCULIN**
 - 1.2 - APPAREIL GÉNITAL FÉMININ**
 - Semestre 2
 - Semestre 3
 - Semestre 4
 - Semestre 5
 - Semestre 6





Très rapidement, voici comment accéder à votre formation sur votre téléphone mobile.



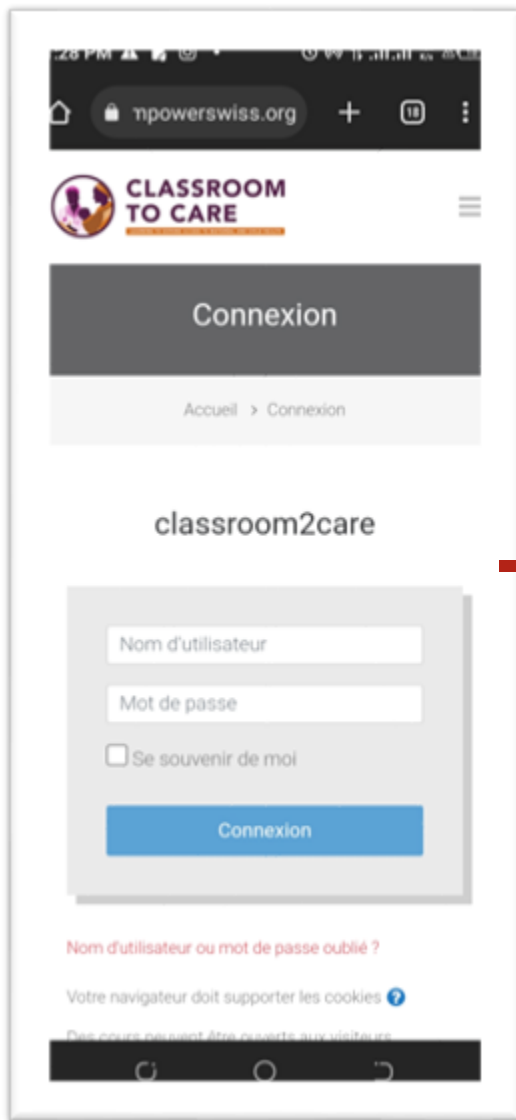
Entrez l'URL dans la barre d'adresse du navigateur



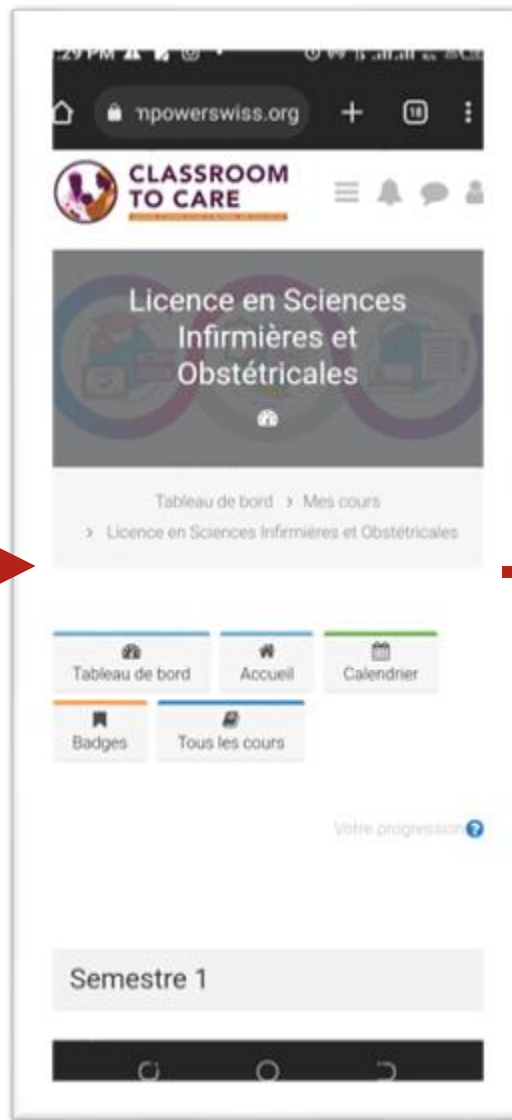
Votre page d'accueil



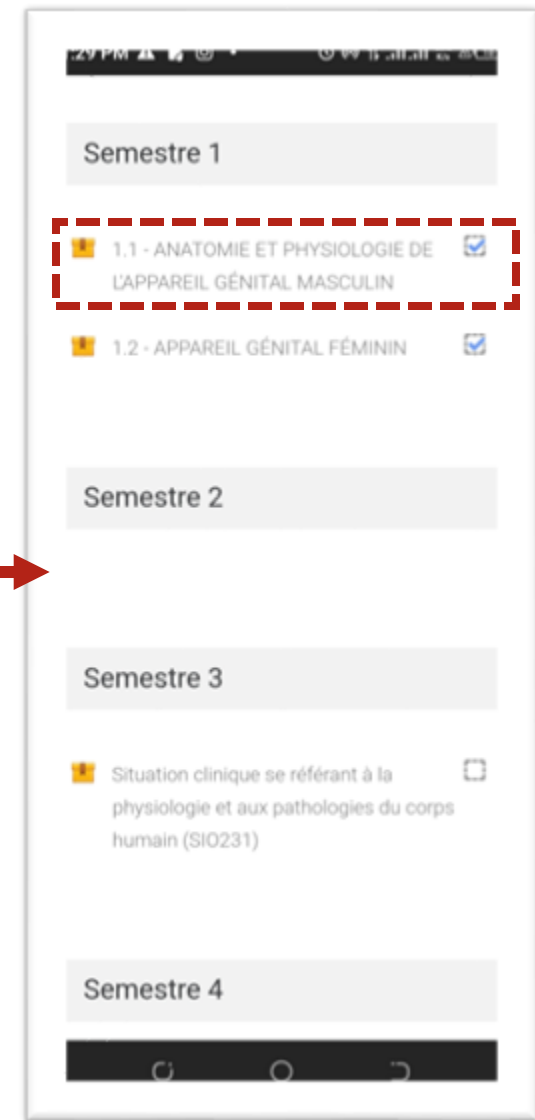
Défilez jusqu'en bas puis cliquez sur le titre



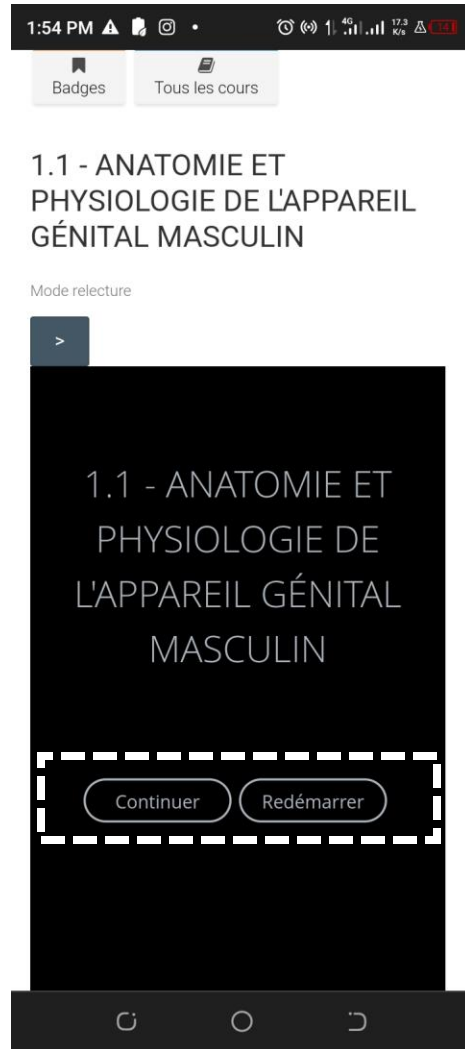
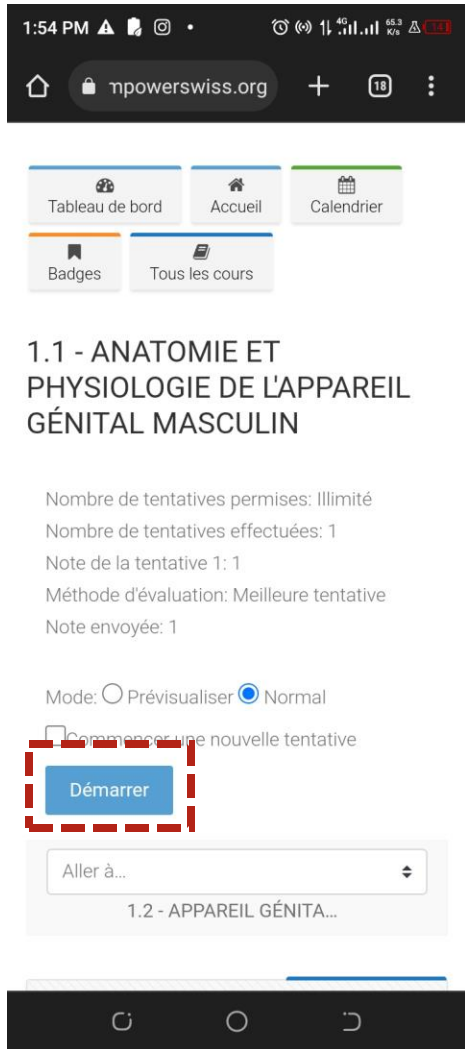
Renseignez votre nom et votre mot de passe



Votre interface du cours

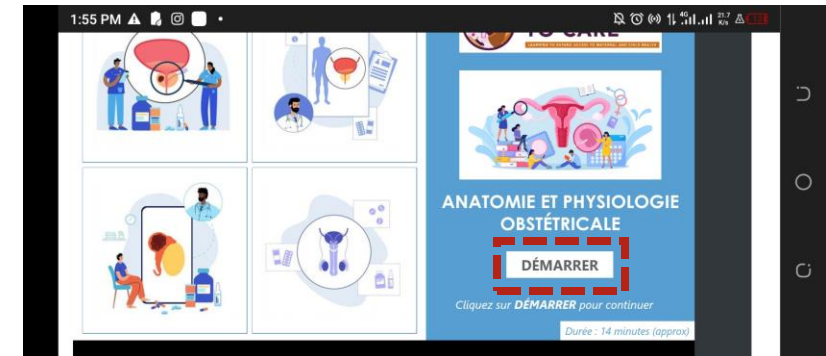


Cliquez sur le premier module



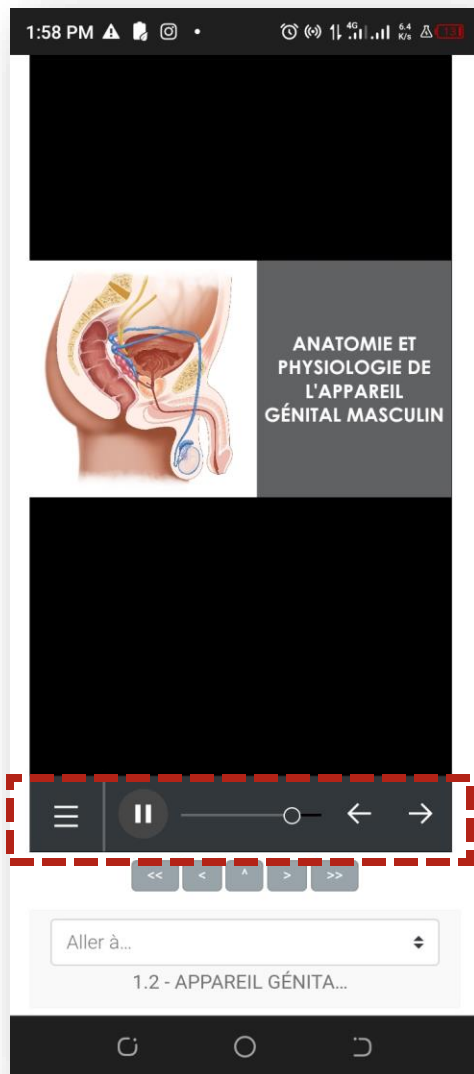
Portrait

Paysage



Cliquez sur « Démarrer » puis procédez selon les instructions données

Cliquez sur « Démarrer » pour commencer le module



Défilez en utilisant les flèches; et utilisez les autres outils de navigation et de contrôle.



Bravo pour votre prise en main du cours!